

定量噴霧吸入劑



Duasma MDI 帝舒滿



Ventolin MDI 泛得林

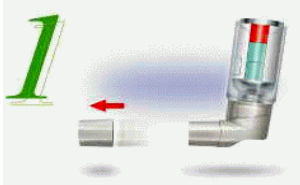


Serevent MDI 使立穩

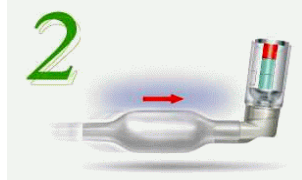


Seretide (MDI) 使肺泰優氣

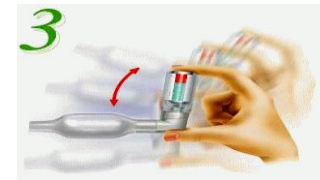
操作方式



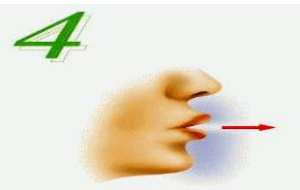
1 移去護蓋。



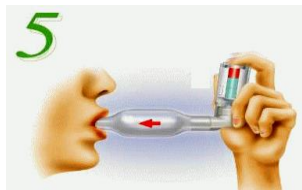
2 將吸入輔助器較粗的一端與噴霧液罐含口器接合，並於另一端套上噴霧劑的蓋子。



3 上下搖動噴霧液罐，同時確定連接處是否緊密。



4 緩慢吐氣，排除肺內空氣，同時手壓罐底，噴出一次藥量到吸入輔助器內。



5 吐氣後移去蓋子，將輔助器含於口中，**緩慢深呼吸5秒鐘**。移去輔助器，屏氣5秒鐘，然後慢慢吐氣。

如何正確使用 Metered-Dose Inhaler 定量噴霧吸入器



1

請輕壓蓋子左右兩側
往外拿開
(蓋子內的突起處為防止誤壓
裝置，用完時由原方向蓋回)



2

為預防藥物顆粒沉澱，
請將噴霧吸入器上下搖
動，使藥物均勻。



3

接上塑膠延伸管。



4

慢慢呼氣後，將定量噴霧吸入器延伸管開口
含在口中，開始緩慢深吸氣並同時壓噴霧吸
入器之鐵罐部份，繼續緩慢深吸氣，動作不
可中斷。



5

屏氣 10 秒鐘，然後恢復呼吸，若醫師指示吸
入第二劑時，請間隔 30 秒鐘後，再吸入下一
劑。

注意事項：

1. 吸藥後請漱口以避免口腔念珠菌感染
2. 相關的使用問題請詢問您的醫師




為什麼要換成 Evohaler with Dose Counter :

研究顯示使用 Seretide Evohaler with Dose Counter 的病患用藥遵循率高達98%，並可幫助病患：

- 增加對藥物的信賴感
- 避免藥物用盡、無藥可用的情形
- 提升疾病控制

Evohaler with Dose Counter 的三大特點

Small ergonomic design



人體工學設計

Advanced dose counter design

The new puffer with dose counter counts down from 120 to zero, helping patients know exactly when the device is empty.



先進的劑量計數視窗

Locking cap



防誤噴卡榫裝置

Evohaler with Dose Counter 使用方式



1. 每支 Evohaler with dose counter 開始使用時，計數視窗均約顯示為 124(puff)。
2. 第一次使用前，應先移開吸嘴蓋，充分搖勻後，對空噴數次，直到計數視窗呈現 120(puff)，便可開始使用。
3. 若相隔一個星期以上未使用時，也建議於再次使用前，充分搖勻並對空噴出一次劑量後再使用。
4. 當計數視窗顯示為 020 時，建議病患應與醫師預約回診或拿藥的時間。
5. 當計數視窗顯示為 000 時，即應停止使用；顯示為 000 時，Evohaler 仍可按壓，但無法提供有效的治療劑量。