

心導管檢查

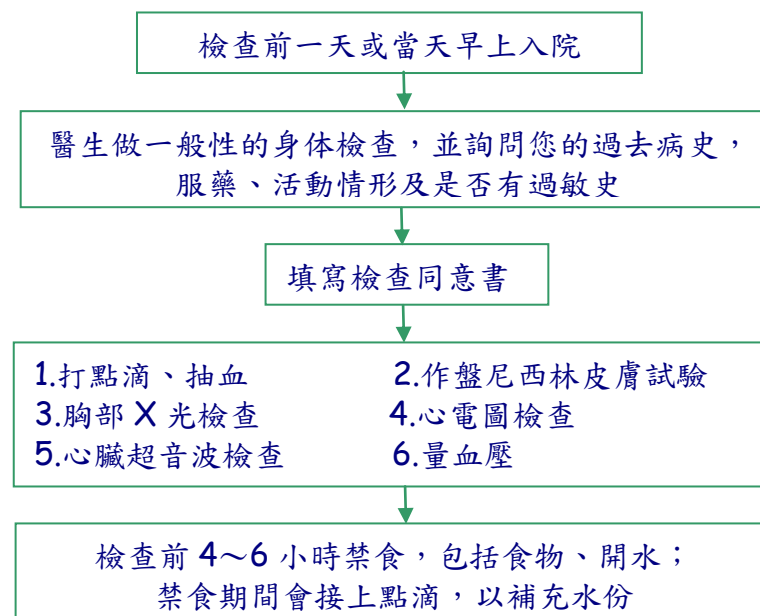
國泰綜合醫院兒科 護理部編印 著作權人：國泰綜合醫院
本著作非經著作權人同意，不得轉載、翻印或轉售

■ 何謂心導管檢查

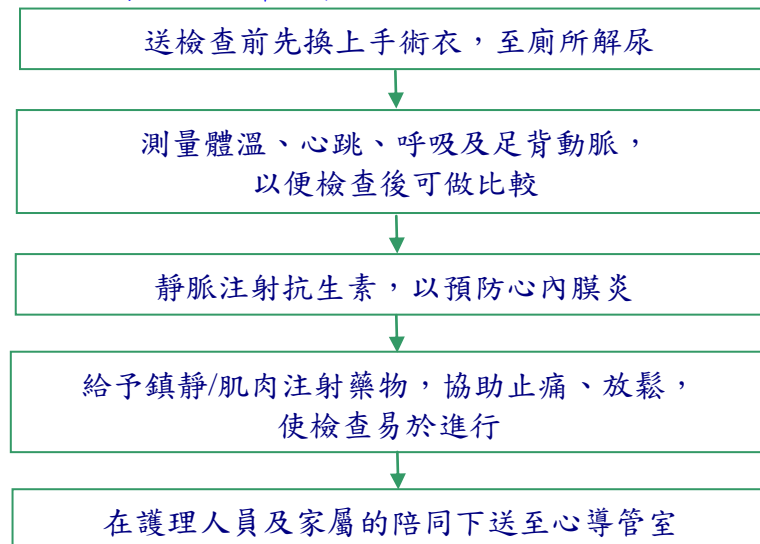
心導管檢查是一項為心臟而設計的特別 X 光檢查，是用來診斷心臟病最常見、也是極重要的一項檢查。乃利用特製的無菌導管插入體內血管，藉由 X 光影象的引導上行至心臟，測量心臟各處的壓力及氧含量，並在適當的時機注射顯影劑、照 X 光，以確定心臟疾病的情況，並作為治療的依據。

由於心導管檢查是一種侵入性檢查，可能會在檢查中發生心律不整、過敏、休克、猝死及檢查後的出血、血管栓塞等合併症，但這些都在醫師的密切注意防範下，且有萬全的因應措施，危險性已降至最低。

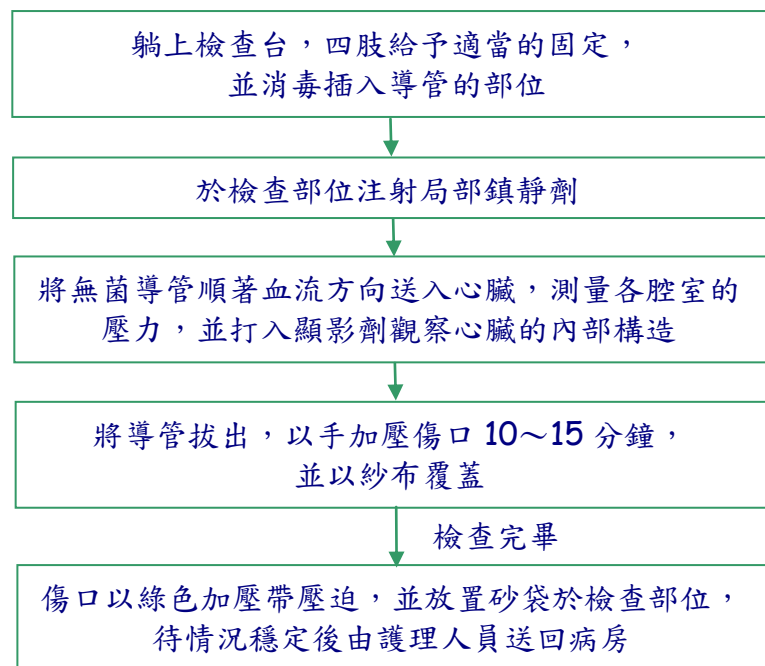
■ 檢查前的準備



■ 檢查當日的準備



■ 檢查的過程



■ 檢查後的照顧

返回病房後，護理人員會密切監測心跳、呼吸、
血壓及下肢循環狀況，此時應注意：

- 採平躺姿勢，並以砂袋及加壓帶壓迫傷口 6 小時
- 必須等完全清醒，才能嚐試餵開水，半小時後若無嘔吐等不良反應，即可正常進食
- 檢查後 4~6 小時，應自解小便
- 若發現紗布上有鮮血、手腳冰冷、麻木或疼痛的情形，應立即通知醫護人員
- 點滴會繼續留置，以便給予抗生素，預防感染

■ 返家前的準備

- 若不需進一步的治療（如手術），通常檢查隔日即可出院；出院前醫師會查看傷口，並將心導管檢查結果與家屬討論，如果檢查結果顯示需更改治療，包括藥物及飲食，醫護人員將會在出院前作詳細的指導。
- 請參考「心臟病病童對心內膜炎之預防」並保存此手冊，以便將來做侵入性檢查時（如拔牙、開刀...），提供醫師使用抗生素的參考依據。

此資料僅供參考，關於病情實際狀況，請與醫師討論

若有任何疑問，請洽

國泰綜合醫院 (02)27082121 小兒科病房 轉 5511-3

小兒加護病房轉 6553

汐止國泰綜合醫院 (02)26482121 小兒科病房 轉 2651

新竹國泰綜合醫院 (03)5278999 小兒科病房 轉 8081

小兒加護病房轉 8001

我們將竭誠為您服務！

國泰綜合醫院關心您！

AD100.042.2013.12 七修