

吸藥輔助艙的使用

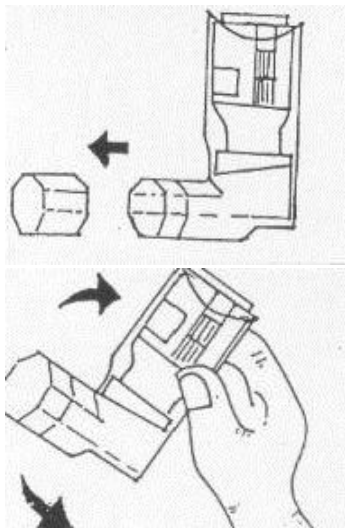
國泰

綜合醫院兒科 護理部編印 著作權人：國泰綜合醫院
本著作非經著作權人同意，不得轉載、翻印或轉售

■ 吸藥輔助艙使用之目的

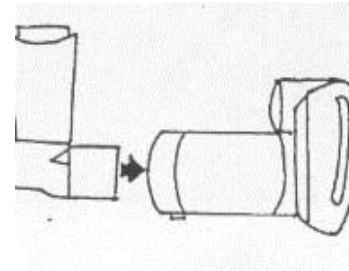
幫助無法有效做深吸氣動作之成人及兒童於定量吸入劑使用時，使用藥效果更理想

■ 吸藥輔助艙之使用方法




■ 移去蓋子


■ 搖晃吸入劑 10 次



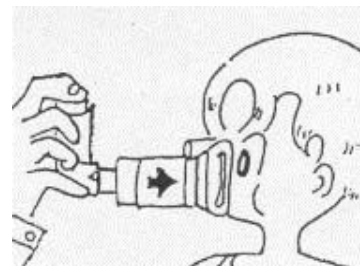
■ 吸藥端接上吸藥輔助艙，將吸入劑呈直立狀



■ 將吸藥輔助艙緊壓住病童口、鼻



■ 壓一下藥至吸入輔助艙中



■ 吸藥輔助艙持續壓住病童口鼻約 10 秒



■移開吸藥輔助艙

■重覆以上動作，每次間隔1分鐘，直至醫師指示劑量為止。

■注意事項

吸藥輔助艙使用一段時間後會有藥物殘留，請每二週以清水或中性洗劑清洗，並自然陰乾，以維持用藥效果及使用年限。

此資料僅供參考，關於病情實際狀況，請與醫師討論

若有任何疑問，請洽

國泰綜合醫院	(02)27082121	小兒科病房	轉 5511-3
		小兒加護病房	轉 6553
汐止國泰綜合醫院	(02)26482121	小兒科病房	轉 2651
新竹國泰綜合醫院	(03)5278999	小兒科病房	轉 8081
		小兒加護病房	轉 8001

我們將竭誠為您服務！

國泰綜合醫院關心您！