

# Prolutex 普潤寶注射液 (黃體水針)

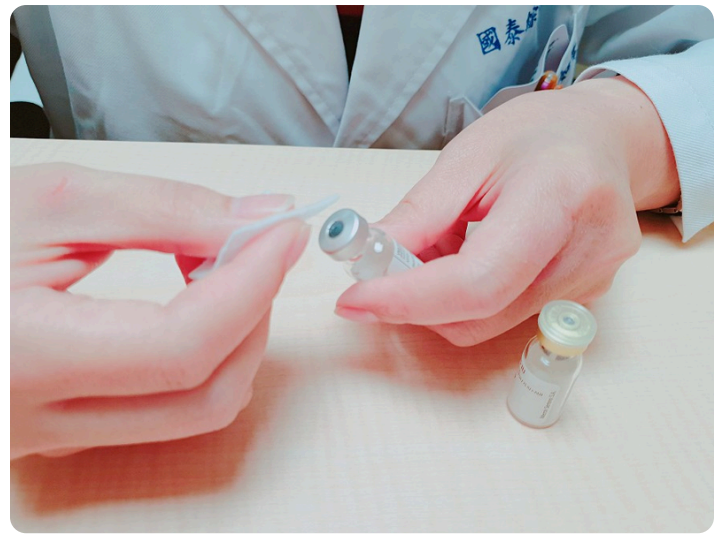


需要準備: 普潤寶注射液25毫克/瓶、3 c.c.空針、酒精棉片2片 **請注意 此藥物室溫儲存\*請勿\*放入冰箱**

- 1.使用之前請先將雙手洗淨擦乾避免感染
- 2.確認黃色醫囑單上藥品種類、施打劑量及施打時間
- 3.將桌面清潔淨空以便於施打
- 4.參考下方施打步驟施打藥劑
- 5.施打完畢後於黃色醫囑單上註記標示已施打
- 6.請將空針頭用不易刺穿的容器收集拿至本中心回收



00 注意此藥品室溫保存，請勿放入冰箱! 請勿放入冰箱! 請勿放入冰箱!



01. 剝開注射液瓶白色蓋子，使用全新酒精棉片由內向外的方向消毒橡皮頭



02. 取用3.c.c.針筒，將針頭壓緊固定於針筒上並水平移除蓋子，將針頭垂直插入注射瓶中



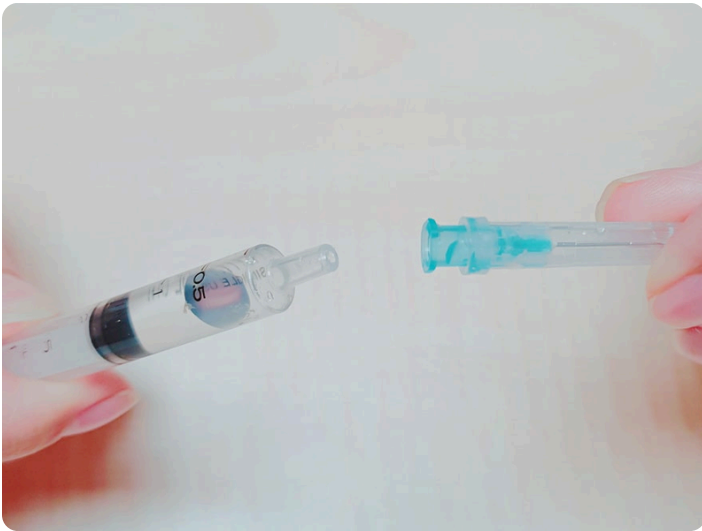
03. 反轉藥瓶身將藥全部抽出，將針筒內桿緩慢往後拉才不會在針筒內一節一節的



04. 抽取過程，注意針尖在液面下才不會抽到空氣



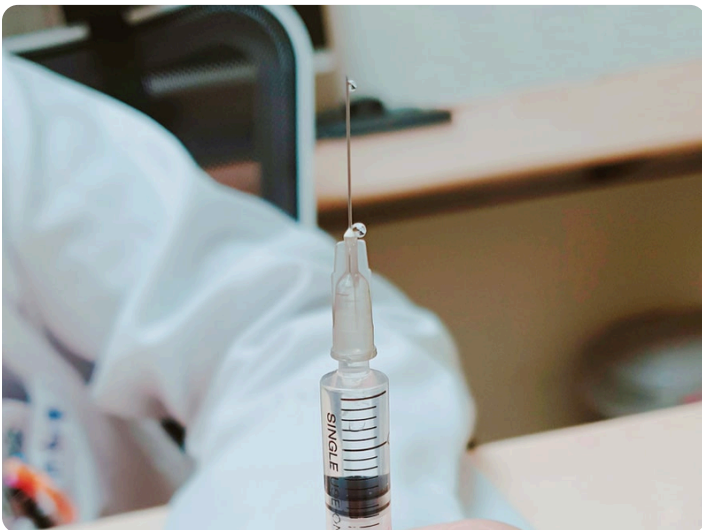
05. 將針筒內桿微微向後拉，使針頭殘留的藥物完全流入針筒



06. 移除抽藥使用的針頭



07. 換上27號灰色針頭並拔除針蓋



08. 針筒內的空氣排出，使用雙手握住針筒慢慢上推內桿直到一滴水珠流出



09. 將針尖輕輕蓋上蓋子，平放於桌面上，並準備酒精棉片



10. 注射區域為下腹部，肚臍下5公分（三橫指）範圍內，左邊右邊皆可以施打



11. 捏緊注射區域使用酒精棉片由內而外的消毒注射區域



12. 手腕輕靠肚皮當軸心垂直入針，針頭全沒入皮下後慢慢將藥推入，不鬆開推桿停留皮下2~5秒後拔出即完成注射。



13. 使用酒精棉片輕壓注射區域，不需要揉

國泰綜合醫院生殖醫學中心

臺北市仁愛路四段280號3樓(國泰醫院本館3樓)

Tel : 02-27082121 #3557

電話諮詢時間：8:30-12:00 / 13:30-17:00