

# Merional 媯俐諾兒 凍晶注射劑



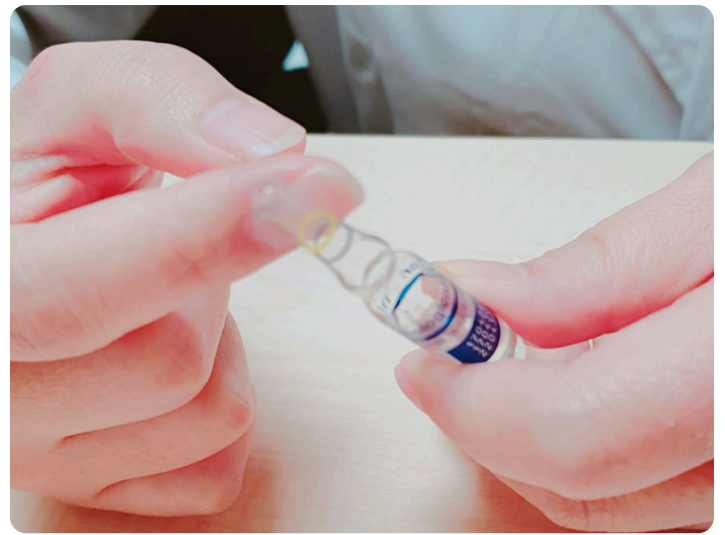
## 媯俐諾兒

需要準備: 媯俐諾兒注射劑一盒、酒精棉片兩片、3c.c. 空針、27號細針頭

1. 使用之前請先將雙手洗淨擦乾避免感染
2. 確認粉紅色單上藥品種類、施打劑量及施打時間
3. 將藥劑從冰箱冷藏處拿出並將桌面清潔淨空以便於施打
4. 參考下方施打步驟施打藥劑
5. 施打完畢後於粉紅單上註記標示已施打
6. 請將空針頭用不易刺穿的容器收集拿至本中心回收



01. 按照粉紅色醫囑單上標示的劑量準備藥粉及安瓶稀釋液



02. 輕彈玻璃瓶上緣，將上段水彈至瓶身



03. 將紅點面向自己，大拇指勿超過瓶身斷點處向外剝開玻璃瓶



04. 取3.c.c.針筒將稀釋液全部抽出



05. 剝開藥粉塑膠蓋，使用酒精棉片消毒橡皮頭



06. 將針頭垂直插入藥粉瓶，將針筒內水打入並輕搖瓶身完全溶解藥粉



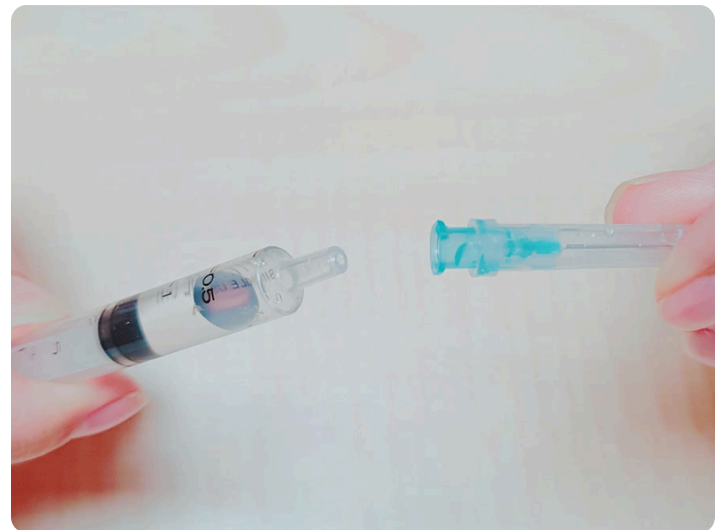
07. 注意針頭在液面下將藥完全抽出



08. 使用劑量為兩粉一水、三粉一水、四粉一水則  
重複步驟5-步驟7將剩餘藥粉溶解



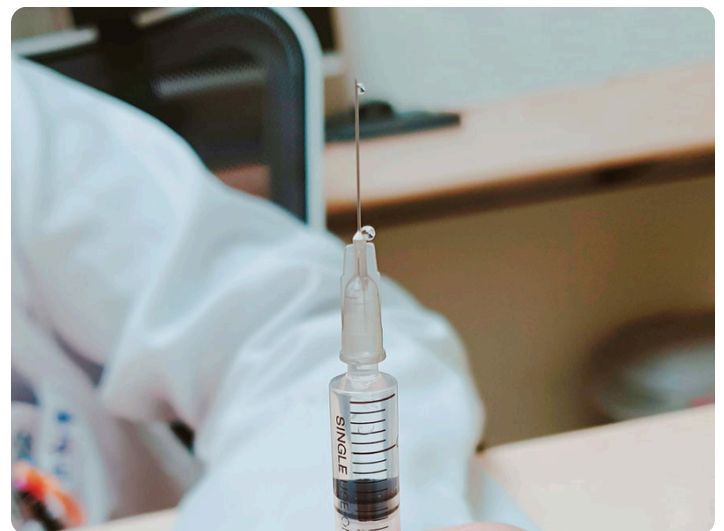
09. 將針筒內桿稍向後拉，使針頭殘留的藥物完全  
流入針筒



10. 移除針頭



11. 換上27號灰色針頭並拔除針蓋



12. 將針筒內的空氣排出，使用雙手握住針筒慢慢  
上推內桿直到一滴水珠流出



13. 將針尖輕輕蓋上蓋子，平放於桌面上，並準備酒精棉片



14. 注射區域為下腹部，肚臍下5公分（三橫指）範圍內，左邊右邊皆可以施打



15. 捏緊注射區域使用酒精棉片由內而外的消毒注射區域



16. 手腕輕靠肚皮當軸心垂直入針，針頭全沒入皮下後慢慢將藥推入，不鬆開推桿停留皮下2~5秒後拔出即完成注射。



17. 使用酒精棉片輕壓注射區域，不需要揉

## 國泰綜合醫院生殖醫學中心

臺北市仁愛路四段280號3樓(國泰醫院本館3樓)

Tel : 02-27082121 #3557

電話諮詢時間：8:30-12:00 / 13:30-17:00