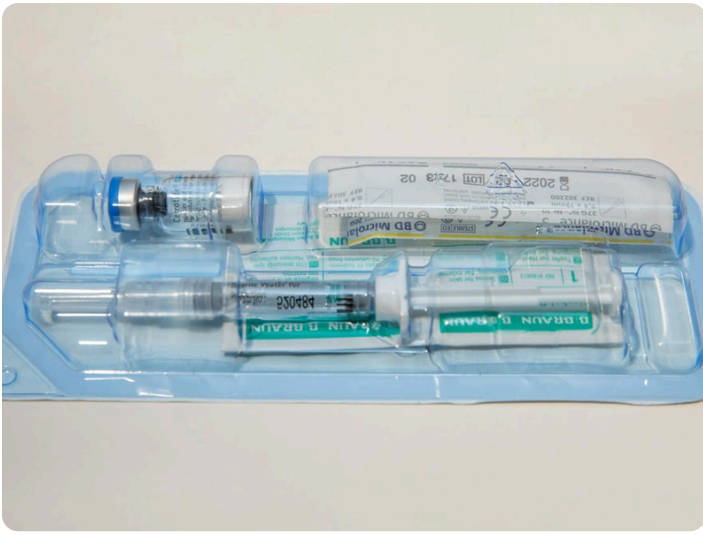


# Cetrotide 欣得泰 凍晶注射劑



**需要準備:** 欣得泰凍晶注射劑一盒 內容物含酒精棉片兩片、一瓶藥粉瓶、無菌水注射劑、黃色針頭、灰色針頭

1. 使用之前請先將雙手洗淨擦乾避免感染
2. 確認粉紅色單上藥品種類、施打劑量及施打時間
3. 將藥劑從冰箱冷藏處拿出並將桌面清潔淨空以便於施打
4. 參考下方施打步驟施打藥劑
5. 施打完畢後於粉紅單上註記標示已施打
6. 請將空針頭用不易刺穿的容器收集拿至本中心回收



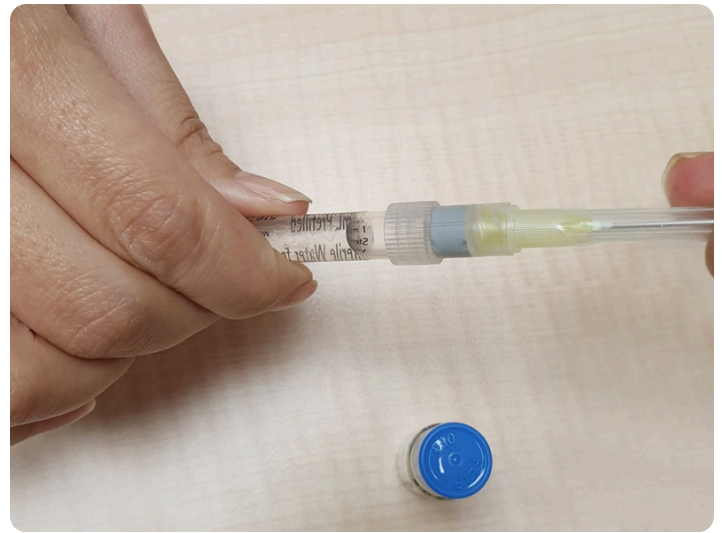
01. 準備欣得泰凍晶注射劑一盒



02. 拿出無菌水針筒旋開白色螺旋蓋子



03. 撕開黃色針頭包裝



04. 留意不要碰觸針頭接合處，將黃色針頭旋入無菌水針筒上



05. 剝開藥粉瓶藍色蓋子，使用酒精棉片由內向外的方向消毒橡皮頭



06. 將針頭垂直插入藥粉瓶，將針筒內水打入並輕搖瓶身完全溶解藥粉




07. 針頭在液面下將藥完全抽出



08. 將針筒內桿稍向後拉，使針頭殘留的藥物完全流入針筒



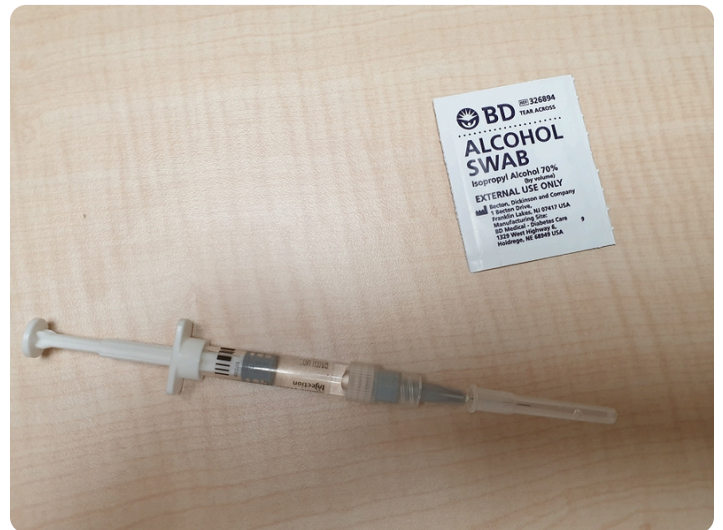
09. 移除黃色針頭



10. 換上灰色針頭並拔除針蓋



11. 將針筒內的空氣排出，使用雙手握住針筒慢慢上推內桿直到一滴水珠流出



12. 將針尖輕輕蓋上蓋子，平放於桌面上，並準備酒精棉片



13. 注射區域為下腹部，肚臍下5公分（三橫指）範圍內，左邊右邊皆可以施打



14. 捏緊注射區域使用酒精棉片由內而外的消毒注射區域



15. 垂直入針，針頭全沒入皮下後慢慢將藥推入，不鬆開推桿停留皮下2~5秒後拔出



16. 使用酒精棉片輕壓注射區域，不需要揉。

國泰綜合醫院生殖醫學中心

臺北市仁愛路四段280號3樓(國泰醫院本館3樓)

Tel：02-27082121 #3557

電話諮詢時間：8:30-12:00 / 13:30-17:00