


Menopur 美諾孕多劑量600國際單位 凍晶注射劑



美諾孕多劑量600國際單位

需要準備:美諾孕多劑量600國際單位注射劑一盒、酒精棉片兩片

- 1.使用之前請先將雙手洗淨擦乾避免感染
- 2.確認粉紅色醫囑單上藥品種類、施打劑量及施打時間
- 3.將藥劑從冰箱冷藏處4~8°C拿出並將桌面清潔淨空以便於施打
- 4.參考下方施打步驟施打藥劑
- 5.施打完畢後於粉紅單上註記標示已施打
- 6.請將空針/頭用不易刺穿的容器收集拿至本中心回收



01. 拿出裝有注射用水的針筒移除前方灰色保護蓋



02. 輕輕扭開針頭後方橘色包裝，注意不要碰到針筒接合處



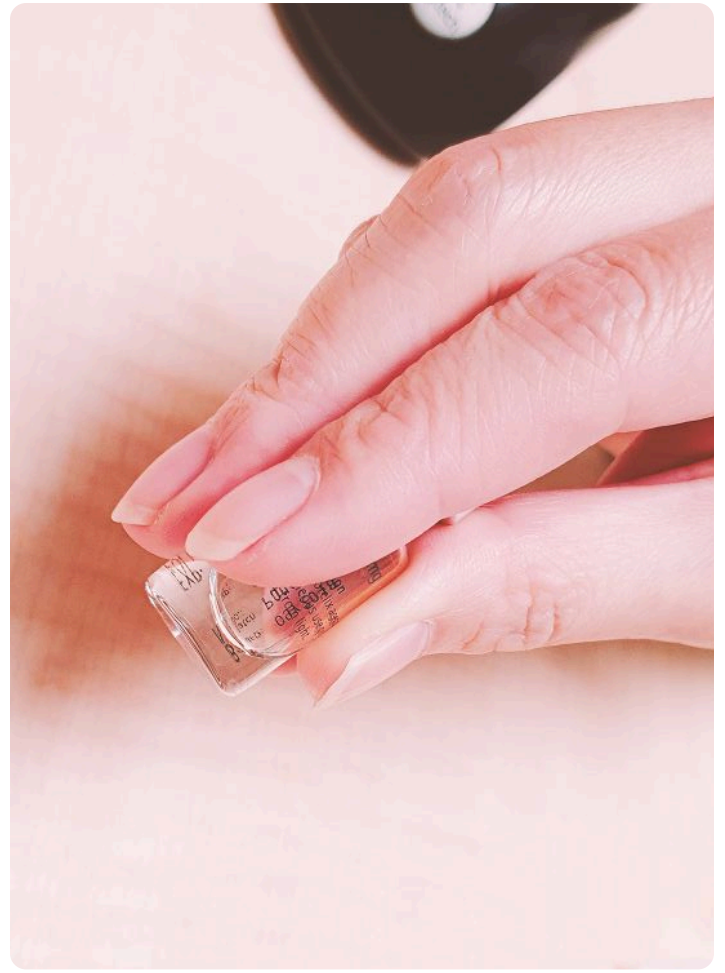
03. 緊緊的將針頭旋緊裝上裝有注射用水的針筒



04. 剝開藥粉瓶橘色蓋子，使用全新酒精棉片由內向外的方向消毒橡皮頭。



05. 將針頭垂直插入藥粉瓶，將針筒內注射用水緩慢打入，確認液體打完



06. 請輕輕旋轉藥粉瓶使藥物粉末順利溶解，請勿大力搖晃藥粉瓶以免產生氣泡。



07. 拿出全新單包裝的注射針一支，注射針上方單位為國際單位，只適用此藥物其他藥物請勿使用。



08. 吸取藥物前，再次使用全新酒精棉片由內向外的方向消毒橡皮頭。



09. 打開注射針包裝，移除白色蓋子，將全新的注射針垂直插入調好的藥粉瓶吸取藥物。



10. 將針頭置於液面下將你需要的藥物劑量吸出。



11. 請確認粉紅單上的藥物劑量，吸取你所需要的劑量使用即可。



12. 將針尖輕輕蓋上蓋子，平放於桌面上，並準備酒精棉片



13. 注射區域為下腹部，肚臍下5公分（三橫指）範圍內，左邊右邊皆可以施打



14. 捏緊注射區域使用酒精棉片由內而外的消毒注射區域



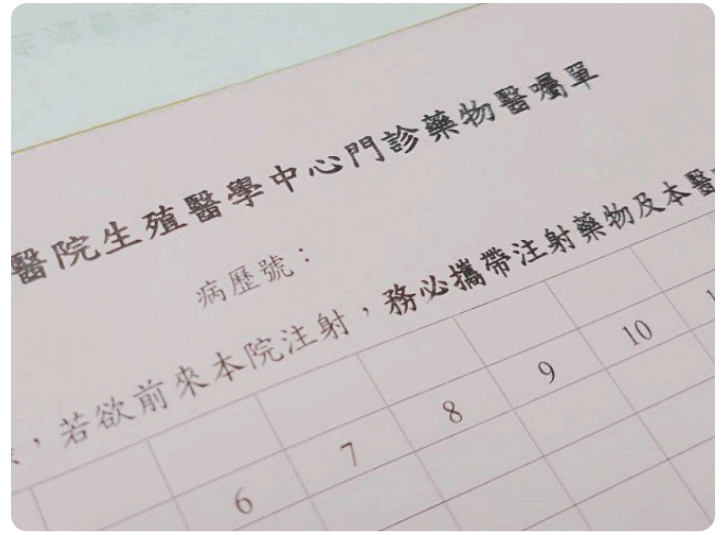
15. 手腕輕靠肚皮當軸心垂直入針，針頭全沒入皮下後慢慢將藥推入，不鬆開推桿停留皮下2~5秒後拔出即完成注射。



16. 使用酒精棉片輕壓注射區域，不需要揉



17. 將調配好剩餘的藥粉瓶放入乾淨夾鏈袋中，放置冰箱冷藏處4~8°C，待下一次注射時使用。



18. 下一次注射前請再次確認粉紅單上的藥物劑量，使用全新單包裝的注射針，重複步驟7~步驟17即可

國泰綜合醫院生殖醫學中心

臺北市仁愛路四段280號3樓(國泰醫院本館3樓)

Tel : 02-27082121 #3557

電話諮詢時間：8:30-12:00 / 13:30-17:00